

JUNE 2023

IFGF

ISSUE 158

# CUTTING EDGE

M A G A Z I N E

## A TEACHABLE SPIRIT

'THEN PHILIP RAN UP TO THE CHARIOT AND HEARD THE MAN READING ISAIAH THE PROPHET. "DO YOU UNDERSTAND WHAT YOU ARE READING?" PHILIP ASKED. "HOW CAN I," HE SAID, "UNLESS SOMEONE EXPLAINS IT TO ME?" SO HE INVITED PHILIP TO COME UP AND SIT WITH HIM.'

-ACTS 8:30-31

ALIVE  
IN CHARACTER

## OUR DNA

### COVENANT

- Melalui anak-Nya Yesus Kristus, Tuhan telah membuat sebuah ikatan perjanjian kekal dengan gereja-Nya. Oleh karena itu, kita rindu untuk dapat saling berkomitmen sebagai mitra untuk membentuk sebuah hubungan yang otentik, terus berkembang, dan bertumbuh di bawah kepemimpinan apostolik.

### GREAT COMMISSION

- Tuhan tidak hanya menolong kita agar kita dapat berdamai dengan-Nya, tetapi Dia juga memberikan kesempatan yang tak ternilai untuk kita dapat bermitra dengan-Nya dalam membawa orang-orang datang kepada-Nya. Sebagai duta besar Kristus, kita hidup untuk menjadi saksi di dunia ini melalui teladan dan gaya hidup yang kita berikan. Kita sedang membangkitkan generasi orang-orang percaya, menggali potensi, dan membawa perubahan positif dalam kehidupan manusia melalui kuasa Injil.

### COMPASSION

- Kita mengasihani oleh karena Kristus terlebih dahulu mengasihani kita. Dan kita mengekspresikan kasih ini bersama dengan melayani komunitas kita di dalam, anugerah, dan kemurahan hati; yaitu dengan menjadi saluran berkat kepada sesama.

### CUTTING EDGE

- Melalui Kuasa Kasih Karunia dan Roh KudusNya, Tuhan telah memampukan kita untuk menjadi gereja yang progresif dan relevan dalam pelayanan, terlibat aktif dengan masyarakat, dan inovatif dalam fungsinya. Kami berinvestasi dalam melatih para murid agar menjadi pemimpin generasi penerus di dalam gereja dan masyarakat.

### CHAMPION

- Selama bertahun-tahun telah menjadi keyakinan sungguh-sungguh bahwa di dalam Kristuslah kita berkemenangan. Sejak awal penciptaan, Tuhan telah memampukan kita untuk memiliki kuasa atas seluruh bumi. Dia memberikan kita kuasa untuk menjadi dampak di dalam kehidupan sesama dan membawa pengharapan serta tujuan hidup bagi mereka.

## OUR VISION

To lead all people to become fully devoted followers of Jesus Christ through Biblically based churches.

We are building the church to become the House of :



PRAYER



POWER



WORSHIP



COVENANT



WORD



MISSION



PRAYER



BALANCE



EXCELLENCE



LEADERSHIP

## Cutting Edge

### PASTORAL EDITORS

Ps. Jonathan Kasmin  
Ps. Ferry Haryanto Darmawan

### EDITORS

Itin Chen  
Ivan C. Hermanto

### WRITERS

Eveline Chandra  
Jessica Adella  
Ming Fat  
Nike Liando

### GRAPHIC DESIGNERS

Alwin Sastrasumita  
Shierlyn Tedja  
Felicia Josephine  
Herman Darmawan  
Ricky Tjandradinata  
Valentinus Sanusi

### PHOTOGRAPHERS

Andre  
Billy Wahyudi  
Felke Vianne  
Ivan Sanjaya  
Margareth Suherman  
Nicholas Rudolf Santoso Nugraha  
Putra Agung Agustinus  
Regina Stella  
Richard Hans Soebiantoro  
Tedy Tedja  
Teofilus Gunawan

### KANTOR SEKRETARIAT

Paskal Hyper Square Blok J  
Jl. Pasirkaliki No. 25 - 27  
Bandung 40172, Jawa Barat  
Email : ifgfbandung@gmail.com  
Senin, Rabu-Sabtu  
pk 09.00-16.00 WIB

 IFGF GISI BANDUNG

 @ifgfbdg

 IFGF BANDUNG

[www.ifgfbandung.org](http://www.ifgfbandung.org)



- II** VISI & MISI
- III** DAFTAR ISI
- IV** IKLAN KIDS CAMP
- 05** PASTORAL DESK
- 06** ARTIKEL I // *Developing a Teachable Spirit*  
*Ps. Andre Tjhin*
- 08** COLLEGE CORNER // *Rooting The Grit*  
*college team*
- 10** TEENS CORNERS // *Be The Role Model*  
*Teens team*
- 12** PARENTING CORNER // *Discipling your Kids on Holiday*  
*Jessica Neva*
- 14** ARTIKEL II // *Travel Light*  
*Shinly Suzanna*
- 16** VARIETY CORNER // *Tipe-tipe orang liburan*  
*Nlke L*
- 18** VARIETY CORNER // *Destinasi Pilihan - Pantai Indonesia*  
*Itin*
- 20** VARIETY CORNER // *Permainan selama perjalanan*
- 22** TECH CORNER // *Smart Home 4 - Mengintegrasikan Perangkat ke Home Assistant*  
*Ming Fat*
- 24** CAREGROUP LIST
- 26** BANK & PELAYANAN JEMAAT
- 28** INFO IBADAH & COVER BELAKANG

**IFGF  
KIDS**

CALLING ALL SECRET AGENTS FOR A MISSION



# CHRIST SCENE INVESTIGATION

**IFGF KIDS CAMP** | 28-29 JUNI 2023 | VILLA LAGENTA, LEMBANG  
MORE INFO: MISS UCHIE +62 811 2202 779 | MISS CHIKA +62 811 668 891



## A TEACHABLE SPIRIT

“THEN PHILIP RAN UP TO THE CHARLOT AND HEARD THE MAN READING SOME OF THE SCRIPTURE. ‘DO YOU UNDERSTAND WHAT YOU ARE READING?’ PHILIP ASKED. ‘HOW CAN I,’ HE SAID, ‘UNLESS SOMEONE EXPLAINS IT TO ME?’ SO HE INVITED PHILIP TO COME UP AND SIT WITH HIM.”

ACTS 16:30-33

## PASTORAL DESK

JUNE 2024

Greetings Church!

Tema kita bulan ini adalah **A Teachable Spirit** atau hati yang mau diajar. Semangat untuk dapat diajar berakar pada kerendahan hati, keterbukaan dan keinginan yang tulus untuk terus maju. Dan di dalam segala aktivitas yang kita jalani setiap hari, seringkali kita menemukan banyak peluang untuk dapat bertumbuh dan melakukan perubahan. Tetapi pertanyaannya, apakah kita bersedia untuk diajar dan mengalami kekuatan transformatifnya?

Bulan lalu kita belajar dari Paulus yang menjadi *The Next Person*. Setelah Yesus menampakkan diri kepadanya dalam perjalanan ke Damaskus, hati, pikiran, tujuan hidup Paulus berubah. Paulus yang merupakan murid Gamaliel dengan rendah hati menerima ketidaktahuannya dan membiarkan seluruh ajaran Kristus membentuk kembali cara pandangannya. Melalui semangatnya yang dapat diajar, Paulus tunduk pada ajaran rasul-rasul dan kemudian akhirnya Paulus menjadi salah satu rasul yang menulis banyak surat yang menjadi bagian penting dari Perjanjian Baru.

Memiliki semangat yang mau diajar bukan berarti kita menerima begitu saja segala sesuatu yang kita hadapi. Tetapi lebih kepada memiliki semangat yang cerdas untuk dapat mengevaluasi, dan belajar beradaptasi. Mampu untuk mendengarkan, mengajukan pertanyaan dan mendapatkan pengetahuan dari mereka yang mungkin sudah jauh lebih berpengalaman dari kita dan kita dapat menganalisisnya sesuai dengan kebenaran Firman Tuhan.

Bersedia untuk mengakui kesalahan kita juga merupakan proses belajar dan dengan rendah hati kita mau bangkit dan terus tumbuh dari kesalahan tersebut. Dan ini merupakan komitmen yang perlu kita jalani seumur hidup, tidak ada yang pernah berhenti belajar, sehingga nantinya kita dapat bertumbuh dan menjadi berkat buat orang banyak.

Saya berdoa kita semua dapat menumbuhkan semangat untuk dapat diajar dalam semua aspek kehidupan, sehingga kita semua dapat terus belajar dan bertumbuh dalam kebijaksanaan. Sesuai dengan Firman Tuhan yang mengatakan takut akan Tuhan adalah permulaan dari hikmat. Dan kita dapat menjadi terang yang menginspirasi banyak orang untuk memulai perjalanan mereka di dalam Tuhan.

*Ad maiorem Dei gloriam.*  
Ps Sam dan Naf Hartanto



# DEVELOPING A TEACHABLE SPIRIT

Mengasah Kerendahan Hati dalam Belajar

Ps. Andre Tjhin

Hello, *Church!* Tema bulan ini berbicara mengenai *A Teachable Spirit*, hal ini membahas tentang *having a passion to learn, possessing an intention to learn daily, and reflecting on what we're learning to know how to apply it*, seperti yang ditulis oleh *John C. Maxwell* dalam artikelnya. Ajaran Alkitab yang penuh hikmat dan pengajaran menjadi sumber kebijaksanaan dan panduan dalam hidup kita sebagai umat Kristen.

Salah satu nilai yang diajarkan dalam Alkitab adalah kerendahan hati dalam belajar. Kerendahan hati adalah sikap yang terbuka untuk menerima masukan dan pengajaran, mau mengakui kekurangan (sikap menyadari keterbatasan kemampuan diri), dan siap untuk belajar dari orang lain, sehingga dengan adanya kerendahan hati maka seseorang tidak akan menjadi angkuh maupun sombong (selalu merasa 'lebih' dari orang lain, hingga menutup diri dari segala masukan). Orang yang rendah hati adalah orang yang dapat selalu bersyukur dan menghargai dalam keadaan apapun. Oleh karena itu, kita akan membahas mengenai pentingnya *developing a teachable spirit* dengan mengasah kerendahan hati dalam belajar.

**Amsal 8:33 (TB)**, menyatakan, "*Dengarkanlah didikan, maka kamu menjadi bijak; janganlah mengabaikannya.*" Ayat ini mengajarkan kita untuk membuka telinga atas didikan. A teachable spirit adalah sikap yang memungkinkan kita untuk terus berkembang dalam pengetahuan dan hikmat dari Tuhan.



Selain itu, **Amsal 9:9 (TB)** juga menegaskan, "*berilah orang bijak nasihat, maka ia akan menjadi lebih bijak, ajarilah orang benar, maka pengetahuannya akan bertambah.*" Ayat ini mengajarkan bahwa dengan menerima dan menghargai ajaran dari orang yang bijak dan benar, kita akan terus tumbuh dalam kebijaksanaan dan pengetahuan.

Selain ayat-ayat tersebut, **Mazmur 25:9 (TB)** menggambarkan kerendahan hati dalam belajar. Ayat ini berbunyi, "*la membimbing orang-orang yang rendah hati menurut hukum, dan la mengajarkan jalan-Nya kepada orang-orang yang rendah hati.*" Ayat ini mengajarkan kita untuk memiliki sikap rendah hati dalam mencari tahu apa yang menjadi kehendak Allah atas kehidupan kita. *A teachable spirit* adalah sikap yang membuka diri untuk menerima ajaran-Nya dan mengikuti jalan yang benar.

Dalam Perjanjian Baru, **Yakobus 1:19 (TB)** juga memberikan arahan tentang kerendahan hati dalam belajar. Ayat ini mengatakan, "*Hai saudara-saudara yang kukasihi, ingatlah hal ini: setiap orang hendaklah cepat untuk mendengar, tetapi lambat untuk berkata-kata, dan juga lambat untuk marah.*" Ayat ini mengingatkan kita untuk mendengarkan dengan baik sebelum berbicara atau bereaksi secara emosional. Dengan sikap yang rendah hati, kita akan lebih mampu mendengar didikan dan memahaminya dengan lebih baik.

*Developing a teachable spirit* bukanlah hal yang mudah, karena terkadang kita masih terjebak dalam kesombongan, keegoisan, atau ketidakpercayaan pada orang lain. Namun, dengan bertekad untuk selalu belajar, menerima masukan dengan rendah hati, dan menghargai didikan yang diberikan oleh orang lain, kita dapat *develop a teachable spirit*.

Dalam hidup kita sebagai umat Kristen, penting bagi kita untuk mengasah kerendahan hati dalam belajar. Dengan kerendahan hati, kita dapat menerima ajaran Alkitab dengan dan bersedia belajar dari orang-orang yang Allah tempatkan dalam hidup kita. Marilah kita *develop a teachable spirit* dan terus tumbuh dalam pengetahuan, hikmat, dan *Godly characters* yang lebih baik.

***Blessings!***



# ROOTING THE GRIT



Kata '*grit*' mungkin sudah tidak terdengar asing bagi sebagian orang, *Grit is a personality trait possessed by individuals who demonstrate passion and perseverance toward a goal despite being confronted by significant obstacles and distractions; those who possess grit are able to self-regulate and regulate and postpone their need for positive reinforcement while working diligently on a task.* Dengan kata lain, *grit* merupakan kemampuan untuk mengembangkan passion dan perseverance untuk mencapai goal jangka panjang, yang merupakan salah satu faktor paling penting dalam mencapai keberhasilan.

*Grit* adalah sebuah sikap yang sangat diperlukan bagi semua orang, terutama dalam menjalani kehidupan sehari-hari dan mengatasi masalah dalam hidupnya. Contohnya adalah ketika seseorang terlibat dalam suatu perusahaan, organisasi, maupun yang lainnya. Orang yang memiliki *grit* akan mampu berusaha untuk mencapai target atau tujuannya yang belum berhasil tercapai meskipun menghadapi beberapa kesulitan atau tantangan.

Dalam membangun *grit*, diperlukan juga adanya *growth mindset*, menentukan tujuan yang jelas, dan memiliki keinginan untuk terus eksplor serta mengasah kemampuan yang dimiliki, karena *IQ* bukanlah satu-satunya kunci untuk mencapai keberhasilan.



Satu hal yang perlu diingat bahwa kehidupan bukanlah tentang siapa yang paling cepat mencapai garis *finish* seperti konsep yang diterapkan dalam lomba lari *sprint*, melainkan mengenai siapa yang bertahan dan memiliki keinginan untuk terus berjuang hingga mencapai garis *finish* seperti dalam konsep lomba *marathon* — seberat apapun kondisi dan *obstacle* yang dihadapinya, serta tidak lupa untuk mengandalkan hikmat dari Tuhan.

Terdapat beberapa contoh tokoh Alkitab yang memiliki *grit* yang tinggi, yang dapat kita teladani, yaitu:

- **Nuh yang membangun bahtera sambil menunggu penggenapan janji Tuhan.**
- **Abraham dan Sarah yang menunggu penggenapan janji Tuhan dalam memberikannya keturunan.**
- **Yusuf yang melewati berbagai tantangan hingga mendekam di penjara sambil menunggu penggenapan janji Tuhan, dan masih banyak lainnya.**

*Test and trials* yang Tuhan izinkan terjadi dalam hidup kita bukanlah untuk mempersulit dan hidup manusia, melainkan untuk memperkuat dan memperdalam iman serta melatih *grit* dalam hidup kita sebagai orang percaya. Hal ini dikarenakan *grit* bukanlah suatu sikap yang dapat diperoleh secara otomatis, tapi harus dilatih dan ditempa.

*So, let's learn to root the grit in our life and never give up on whatever you are doing right now, College Students!* Baik itu dalam hal perkuliahan, pekerjaan, atau hal lainnya, tetaplah berjalan bersama Tuhan, miliki *grit* dalam kehidupan sehari-hari, dan selalu minta hikmat dari Tuhan untuk menjalani segala hal agar dapat melakukan apa yang sudah menjadi kehendak Tuhan serta memiliki value yang benar di dalam-Nya.

*Therefore, my beloved brothers and sisters, be steadfast, immovable, always excelling in the work of the Lord [always doing your best and doing more than is needed], being continually aware that your labor [even to the point of exhaustion] in the Lord is not futile nor wasted [it is never without purpose] —*

**1 Corinthians 15:58 (AMP).**



# Be The ROLe Model



Ketika harus menggambarkan tentang sifat dan perilaku anak, terdapat beberapa kata yang langsung muncul dalam benak — contohnya seperti lucu, aktif, pintar, ceria, lincah, kreatif, dan masih banyak lainnya. Namun, cukup jarang sifat bersyukur langsung muncul ketika diminta untuk menggambarkan anak. Bak buah jatuh tak jauh dari pohonnya, kebanyakan anak memiliki *nature* untuk berlaku dan berkata seperti kebiasaan Parents, karena sering melihat dan menirunya secara tanpa sadar. Oleh karena itu, peran Parents sangat penting untuk menjadi role model bagi anak-anak.

Contoh sederhana yang dapat diajarkan pada anak yaitu dengan membiasakan untuk mengucapkan “*the three magic words*” dalam kesehariannya, yaitu tolong, maaf, dan terima kasih. Hal ini merupakan hal sederhana namun memiliki nilai yang penting untuk ditanamkan dalam kehidupan anak agar anak dapat bertumbuh menjadi anak yang *polite, thoughtful, and thankful*.



Terdapat beberapa cara untuk menjadi *role model* bagi anak, terutama dalam hal bersyukur, yaitu:

### 1. Sampaikan Hal-hal yang Dapat Parents Syukuri Secara Rutin

Berikanlah contoh yang baik untuk anak dengar dan tiru. Hal ini dapat dimulai dengan menyampaikan hal-hal yang disyukuri pada hari tersebut secara rutin, misalnya ketika momen makan malam bersama. Contohnya, “Saya (*Parents*) bersyukur karena pada malam hari ini dapat berkumpul bersama, berdoa, dan makan malam bersama dengan kalian, orang-orang yang saya sangat kasihi”. Atau mungkin sesederhana, “Saya (*Parents*) bersyukur karena diberikan kesehatan dan dapat melakukan aktivitas pada hari ini dengan baik”, dan masih banyak lainnya. Perlu diingat bahwa tidak ada hal yang terlalu sepele untuk disyukuri.

### 2. Pastikan Anak Mengetahui Bahwa Parents Selalu Bersyukur

*Andy Stanley* berkata, “*Unexpressed gratitude feels like ingratitude*”, jika *Parents* selalu mengajarkan anak untuk bersyukur namun mereka tidak pernah melihat dan mendengar *Parent* bersyukur, maka anak akan memiliki kecenderungan untuk berpikir bahwa *Parents* tidak benar-benar menghidupi perkataan tersebut. Hal ini dapat dimulai dengan membiasakan agar anak mendengar *Parents* melakukannya terlebih dahulu, maka mereka akan mulai melakukannya juga.

### 3. Membangun habit Sederhana Namun Berdampak

Banyak hal-hal kecil yang dapat dibangun menjadi habit (kebiasaan) yang baik untuk ditanamkan dalam kehidupan anak. Contohnya adalah dengan mengajak anak untuk membiasakan membuang sampah pada tempatnya, merapikan meja setelah makan, bersikap baik dan ramah kepada pelayan, selalu mengucapkan *the three magic words*, dan masih banyak contoh lainnya. Hal ini bertujuan agar *value* tersebut dapat tertanam dalam kehidupan anak hingga menjadi habit.

Dengan cara berikut, diharapkan anak dapat lebih memahami *value* yang penting dalam hidupnya, terutama dalam hal bersyukur, dengan melihat *Parents* yang menjadi *role model* bagi anak.

*“Mengucap syukurlah dalam segala hal, sebab itulah yang dikehendaki Allah di dalam Kristus Yesus bagi kamu.” — 1 Tesalonika 5:18 (TB).*



# DISCIPLING YOUR KIDS ON HOLIDAY



Katanya, liburan dengan anak sesungguhnya hanya memindahkan rutinitas sehari-hari ke tempat lain. Mungkin memang benar ya, terutama untuk anak bayi hingga usia prasekolah. Tetapi berlibur bersama keluarga adalah sebuah kesempatan besar untuk membangun hubungan. Orang tua, terutama ayah, memiliki waktu lebih panjang untuk lebih mengenal anak-anak. Berlibur sungguh merupakan saat yang tepat untuk melakukan *home discipleship*.

Ada beberapa hal yang bisa untuk membuat waktu liburan menjadi lebih bermakna:

**1. Prayer comes first.** Libatkan anak-anak untuk memimpin doa sebelum berangkat, makan dan malam hari.

**2. Luangkan waktu** untuk membicarakan apa hal yang paling dinikmati dan tidak disukai oleh setiap anggota keluarga. Diskusikan apa yang bisa dilakukan esok hari agar semua orang bisa menikmati liburan dengan lebih baik.



BEACH

WOODLAND



**3. Berbicara tentang Tuhan lewat hal-hal sederhana** (ataupun besar). Misalnya, memuji Tuhan ketika melihat langit, bintang, burung-burung dan bunga yang indah, mengucapkan syukur ketika diluputkan dari kecelakaan, berterima kasih untuk udara yang cerah.

**4. Memiliki pandangan positif terhadap perubahan rencana.** Walaupun rencana sudah disusun dengan begitu teliti, seringkali ada hal yang terjadi di luar kendali dan memaksa kita untuk mengubah rencana perjalanan. Reaksi orang tua akan menjadi contoh anak-anak ketika mereka menghadapi rintangan di masa depan.

Ingat bahwa mungkin Tuhan sedang melindungi kita, mempersiapkan kita untuk sesuatu yang lebih baik, atau ingin mengajarkan kita sesuatu. Apapun bentuknya, ini adalah sebuah kesempatan untuk mengajarkan bahwa Tuhan memiliki kuasa atas hidup kita.

**5. Tetap berpegang kepada nilai-nilai keluarga.** Sesuai dengan umur dan kesiapan setiap anak, berlibur di tempat yang memiliki nilai budaya atau kepercayaan yang berbeda memberikan ruang untuk diskusi. Bukan pembicaraan tentang surga dan neraka, tetapi bahwa nilai-nilai yang kita pegang berasal dari Tuhan sendiri.

Liburan lebih dari sekedar mengunjungi tempat baru, berfoto dan membuat posting di media sosial. Sebagai orang tua kita terpanggil untuk memuridkan anak-anak kita di mana pun dan kapan pun, termasuk saat berlibur. Kita perlu berlatih untuk bisa memuridkan secara natural. Selamat menikmati liburan bersama keluarga! Tuhan memberkati.

*Oleh Jessica Neva*



BEACH

WOODLAND



## Variety Corner:

# TRAVEL LIGHT



Travelling masih menjadi kegiatan yang sering dipilih kebanyakan orang untuk menyegarkan pikiran dari kepenatan akan rutinitas sehari-hari. Ada yang senang travelling sendirian, bersama teman maupun keluarga. Tapi saat travelling tiba, anda mungkin masih ribet mengurus perlengkapan yang harus dibawa dan tanpa manajemen packing yang baik dapat membuat perjalanan anda tidak nyaman. Daripada merusak momen liburan karena harus kerepotan membawa banyak barang, ada baiknya anda yang senang travelling mulai mencoba metode traveling light

Traveling light adalah metode bepergian yang mengedepankan kenyamanan dengan membawa bagasi seminimal mungkin, namun tetap membawa barang-barang yang dibutuhkan. Berikut beberapa tips travel light untuk anda:

### 1. Gunakan tas berukuran kecil

Ciri khas travelling light yaitu hanya menggunakan satu tas saja untuk memuat semua barang. Maka sebaiknya pilih tas atau koper yang ukuran kecil atau tidak terlalu besar. Pasalnya, tanpa anda sadari ukuran tas akan mempengaruhi barang bawaan anda nantinya.



### 2. Bawa perlengkapan yang kamu butuhkan, bukan yang 'mungkin' kamu butuh

Seringkali saat sedang berkemas anda akan membayangkan kemungkinan-kemungkinan yang mungkin terjadi saat perjalanan. Biasanya kemungkinan yang kita bayangkan itu seringkali tidak terjadi. Alhasil, membuat barang bawaanmu bertambah banyak. Agar bisa packing light dengan efektif, anda harus tetap fokus untuk hanya membawa perlengkapan yang dibutuhkan.







### 3. Berkemas untuk 1 minggu

Jika anda akan bepergian selama 2 minggu atau lebih, buatlah daftar perlengkapan untuk waktu yang lebih mudah diatur yaitu 1 minggu. Jika anda akan bepergian lebih dari 2 minggu, maka anda membutuhkan laundry. Untuk barang yang lebih kecil seperti pakaian dalam dan kaos kaki bisa dicuci dengan tangan di kamar mandi.

### 4. Gunakan packing organizer

Barang-barang dipisahkan berdasarkan ukuran. Gulung pakaian dan jangan dilipat. Bisa juga menggunakan plastik vakum untuk memaksimalkan ruangan. Ini akan menjaga barang-barang tetap teratur, serta mempermudah anda dalam menemukan barang, tanpa harus mengongkrok isi tas.

### 5. Bawa pakaian dengan warna yang netral

agar bisa di-mix and match dengan beberapa atasan atau bawahan, sehingga tidak perlu membawa terlalu banyak pakaian.

### 6. Bawa perlengkapan mandi atau kosmetik dalam kemasan kecil.

### 7. Bawa sepatu atau sandal paling ringan

Maksimal membawa 3 pasang, sudah termasuk dengan yang anda pakai. Pakailah sepatu yang paling berat seperti boots atau sneaker dan untuk yang berukuran lebih kecil bisa dikemas

.Persiapan yang harus dilakukan untuk travel light mungkin tidak mudah karena banyaknya pilihan yang harus anda lakukan. Akan tetapi, jika anda berhasil mengemas perlengkapanmu dengan baik, dijamin perjalanan liburanmu akan terasa jauh lebih menyenangkan.

Selamat berlibur!

Oleh Shiny Suzanna



# Tipe tipe Orang Liburan



*Hi Church!* Tak terasa kita sudah masuk di bulan Juni. Artinya, setengah tahun 2023 sudah hampir terlewati dan sebentar lagi waktunya school holidays. Saya yakin semua pun bersemangat, karena musim liburan tahun ini terasa hampir kembali normal seperti sebelum pandemi covid-19. Maskapai penerbangan pun berlomba-lomba mengadakan *travel fair*. Siapa di sini yang kemarin-kemarin berhasil beli tiket pesawat dengan harga miring? Senangnyaaaa :D

Buat yang belum punya rencana jalan-jalan ke mana-mana, ngga perlu beresedih. Liburan bukan berarti harus pergi ke luar kota / negeri loh

## 1. Si FOMO = (Fear Of Missing Out)

Penganut paham *FOMO* pasti sudah merencanakan ingin hang out ke tempat-tempat yang paling viral; bisa ke restoran, obyek wisata, atau atraksi terbaru di kota tujuan. Semakin antri atau ramai, malah semakin seru dan penasarannya. Primbonnya adalah tiktok, instagram atau sosmed lainnya. Jangan lupa spare waktu lebih ya, untukantisipasi macet dan antrian yang membludak, karena bisa jadi banyak juga yang *FOMO* seperti kalian.

## 2. Si doyan makan atau kulineran

Yang hobi makan dan mencoba restoran di tempat baru merapat di sini. Ke mana pun tujuannya, yang pasti ada di list adalah macam-macam restoran, café, bahkan warung yang mau dicoba. Pastikan memakai baju yang nyaman supaya bisa muat makan banyak yah.



### 3. Si mageran alias tipe *staycation*

Mau di luar kota atau di kota sendiri, pelancong tipe ini senengnya stay di tempat alias mager. Sebanyak mungkin waktu liburan dihabiskan di hotel saja. Mereka merasa lebih nyaman bersantai sambil membaca buku, duduk-duduk di pinggir kolam renang, sambil menikmati kopi nikmat. Yang pasti harus memilih hotel yang nyaman dan banyak fasilitas, supaya tidak bosan dan bisa *recharge* energi juga.

### 4. Si bolang alias tipe *adventurous*

Bocah petualang pasti senang berwisata dengan ke tempat-tempat yang anti *mainstream*. Tujuannya mengeksplorasi tempat unik yang belum banyak diketahui orang dan mencoba aktivitas (terutama fisik) agar mendapat pengalaman baru. Biasanya mereka juga tipe yang praktis dan tidak suka membawa banyak barang.

Mau pergi ke tempat jauh atau di rumah aja, semuanya ngga ada yang salah. You do you. Yang penting *happy* dan *enjoy quality time with your loved ones!* *Happy holiday.....*

Oleh Nike Linarto

### 5. Si rempong alias tipe *overweight*

Pergi liburan tapi semua harus dibawa, mulai dari baju yang harus *matching* sama sepatu dan tas, kalau perlu kembaran semua satu keluarga. Lalu semua peralatan rumah tangga ingin dibawa, misalnya *rice cooker*, mesin cuci portabel, *hair dryer*, dll. Saat mau pulang pun selalu bawa oleh-oleh untuk keluarga, handai taulan, dan tetangga. Boleh-boleh aja sih bawa semua, asal kuat bawa kopernya yah....

### 6. Tipe di rumah aja

Entah sedang banyak kerjaan atau belum punya budget lebih untuk liburan, kelompok ini memilih untuk di rumah aja alias liburan di kota sendiri. Jangan sedih atau FOMO yah, saatnya kita jadi turis di kota sendiri, *explore* Bandung dan sekitarnya. Banyak juga tempat wisata yang ngga kalah seru dan menarik.



# Destinasi Pilihan

## Pantai Indonesia

Libur 'tlah tiba, libur 'tlah tiba.. hore hore horeee!

Bulan Juni menandakan masuknya musim liburan terutama untuk anda yang masih duduk di bangku sekolah/ kuliah atau anda yang memiliki anak di usia sekolah. Apakah sudah ada rencana kira-kira mau kemana? Bermain pasir di pantai? Atau berkumpul dengan keluarga, *camping* di pegunungan? Untuk anda yang sedang cari ide tujuan liburan khususnya pantai, ada beberapa destinasi pilihan *CEM Cutting Edge Magazine* yang bisa jadi pilihan.

### LABUAN BAJO



Dalam 1 tahun terakhir, ada banyak sekali yang tiba-tiba berbagi foto liburan di Labuan Bajo. Terletak di provinsi Nusa Tenggara Timur, Labuan bajo juga jadi tuan rumah buat *KTT Asean Summit 2023* loh. Labuan Bajo juga merupakan satu dari 5 Destinasi Pariwisata Super Prioritas yang dikembangkan pemerintah. Keren ya! bersantai di pantai dengan pasir berwarna pink, berfoto di puncak bukit dengan pemandangan luar biasa, jalan-jalan Taman Nasional Komodo – hewan yang hanya ada di Indonesia merupakan beberapa agenda yang bisa anda nikmati selama anda di Labuan Bajo.

Pantai berpasir pink yang ada di Labuan Bajo ini merupakan satu dari hanya ada 7 pantai di dunia. Warna pink atau merah mudanya berasal dari pecahan kerang dan biota laut. Pantai pink ini juga memiliki pemandangan bawah laut yang luar biasa indah. Disini anda bisa berfoto, berenang, atau snorkeling dan diving. Seru!

Pulau Padar adalah salah satu dari pulau di kawasan Taman Nasional Komodo. Wisatawan dapat menaiki bukit yang berada di pulau Padar ini untuk menikmati keindahan panorama dari atas. Jajaran pulau dan biru laut membuat perjalanan trekking yang melelahkan terasa *worth it*. Selama disini, anda boleh coba juga jalan-jalan ke Pulau Kelor, menginap di kapal memutar pulau-pulau indah dan menginap di hotel dengan sensasi seperti di Santorini- Yunani. Untuk ke Labuan Bajo ini, anda dapat naik pesawat langsung menuju Labuan Bajo dari Jakarta dan menempuh perjalanan sekitar 4 jam.

### PULAU BINTAN

Sebagai satu dari banyak destinasi wisata pantai di Indonesia, pulau Bintan menawarkan banyak aktivitas dan pengalaman yang seru. Sebagai pulau terbesar di Kepulauan Riau, Bintan juga banyak menarik wisatawan dari berbagai penjuru dunia untuk berkompetisi di kegiatan *maraton*, *trialton*, olahraga *Extreme*, dan *golf*.





Wisata yang terkenal dari pulau Bintan salah satunya adalah Kawasan Treasure Bay. Kawasan ini populer karena memiliki kolam renang air asin terbesar di Asia Tenggara! Wahana bernama Crystal Lagoon di Chill Cover ini merupakan bagian dari Treasure Bay yaitu kolam renang seluas 6,3 hektar atau setara 50 kolam renang Olimpiade yang digabungkan. Disini anda bisa berenang, bermain paddle-board, jetovator atau bermain di pelampung raksasa.

Di area yang sama, anda juga dapat mengikuti kegiatan tur keliling hutan bakau baik dengan kapal besar atau dengan kayak. Untuk anda yang suka berpetualang dan memacu adrenalin, ada area ATV Off Road yang pasti seru banget. Area ini juga memiliki area Glamping (kamping mewah) dengan tenda-tenda nyaman dan instagrammable loh.

Selain area Treasure Bay, ada Lagoi Bay, Pulau Beralas Pasir (White Sand Island) dan Pantai Trikora yang baik pasir pantai maupun air lautnya jernih sekali. Ada juga Pulau Ranoh yang menyajikan berbagai aktivitas outdoor dan masih banyak lagi tempat-tempat seru di Bintan, asyik ya!

Untuk ke Pulau Bintan, anda bisa menggunakan pesawat dari Jakarta menuju Tanjung Pinang, perjalanan memakan waktu sekitar 1,5 jam.

### PANTAI ORA



Terletak di Kecamatan Seram Utara, Maluku Tengah, Maluku, pantai ini merupakan wisata yang terbilang baru dan belum banyak orang yang tahu. Meskipun begitu, dengan bungalao yang dibangun di atas air, keindahan Pantai Ora banyak disandingkan dengan keindahan pantai di Maladewa / Maldives, Pantai Boracay di Filipina dan Pantai Bora-Bora di kepulauan Pasifik. Pantai pasir putih yang bersih dengan air laut yang berwarna biru jernih serta keindahan bawah laut seperti kekayaan karang dan biota laut yang sangat memanjakan mata. Anda dapat mencoba snorkeling atau diving untuk menikmati keindahan berbagai terumbu karang.

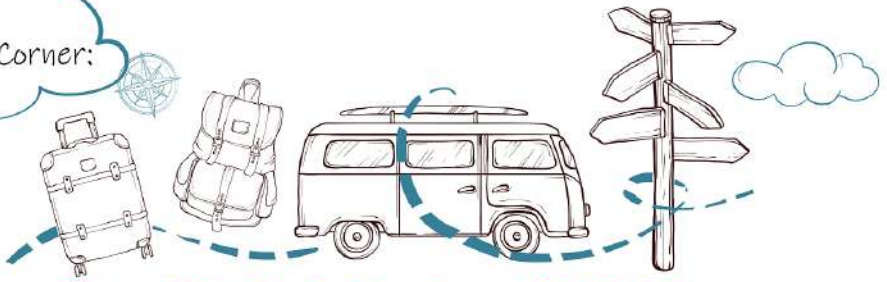
Aktivitas lain di area pantai ini adalah berkunjung ke Taman Nasional Manusela yang menjadi rumah untuk sekitar 117 spesies burung. Anda juga dapat menggunakan perahu bermotor atau kapal nelayan untuk menikmati pemandangan di sekitar Taman Nasional Manusela.

Untuk mencapai Pantai Ora, anda bisa menggunakan pesawat dari Jakarta menuju Kota Ambon. Dari Kota Ambon, menuju pelabuhan Hulnara, Tulehu dan menggunakan kapal Ferry menuju Amahai.

Indah dan seru ya berlibur di pantai. Semoga artikel ini bisa membantu anda memilih destinasi liburan anda dan keluarga. Selamat berlibur dan Tuhan memberkat!

*Oleh Hin*





## Permainan selama perjalanan

Perjalanan panjang, baik itu dengan kendaraan mobil, kereta atau pesawat terbang bisa jadi sangat membosankan. Kadang untuk orang tua yang berlibur ke tempat jauh dengan anak-anak bisa dibilang sudah 'mati gaya', sudah menonton, sudah bermain *game*, sudah menyanyi tapi tidak juga sampai. Begitu juga perjalanan dengan teman-teman. Kalau sudah bosan dan lama di jalan, bisa-bisa sepanjang jalan hanya sama-sama menatap jalan tanpa berbicara. Apalagi kalau di perjalanan tidak ada *internet/ wifi*. Kadang suka berpikir, waktu dulu sebelum ada *gadget* canggih dan *wifi*, apa saja sih yang kita lakukan untuk mengusir rasa bosan?

Berikut adalah beberapa ide permainan yang bisa dimainkan dengan teman atau dengan anak-anak supaya perjalanan tidak bosan dan tidak memerlukan *gadget* dan *wifi* juga.

### 1.1 spy

**I Spy** ( merupakan permainan tebak-tebakan yang diawali dengan kalimat, “ *I spy with my little eyes, something that is....*” – saya melihat dengan mata kecil saya, ada sesuatu yang .... Titik-titik ini diisi dengan berbagai petunjuk untuk menjelaskan sebuah benda. Misalnya bentuk atau warna atau inisial hurufnya atau ukurannya. Namun berbagai benda ini harus yang dapat dilihat ya.

Misalnya dalam perjalanan kereta, pemain satu menyebutkan, “ *I spy with my little eyes, something blue.*” Objek yang dipilih adalah botol air. Kemudian pemain kedua dan tiga menyebutkan, “ Langit? Karpas? Buku? Tas?” pemain kedua dan ketiga akan menebak sampai objek yang dimaksud disebutkan.

### 2. Pancasila Lima Dasar

Pancasila Lima Dasar merupakan permainan klasik anak-anak Indonesia. Setidaknya untuk generasi saya (hehehe). Di awal permainan ini, semua pemain akan menentukan tema permainan. Misalnya, nama buah, negara, hewan, film, atau artis. Kategori ini bisa sekaligus banyak apabila para pemain dalam posisi bisa menulis di kertas.



Selanjutnya semua pemain melakukan semacam gambreg sambil menyerukan,"pancasila lima dasar. Para pemain bisa tentukan berapa jari yang hendak masuk kehitungan. Setiap pemain bebas memilih untuk tidak mengeluarkan jari tangan, atau jari tangan 1- 10 jari.

Setelah digabungkan dengan jari-jari tangan pemain yang lain, akan ditemukan abjad awal kalian harus menuliskan kategori tersebut. Misalnya, dalam permainan ini ada 3 orang yang bermain. Setelah gambreg dan menghitung jumlah jari tangan yang keluar tadi adalah 4. Di *alphabet*, angka 4- adalah huruf D dan untuk kategori yang disepakati adalah buah. Maka semua pemain harus menyebutkan berbagai nama buah berawalan huruf D- Durian, Delima, dan sebagainya.

### 3. Who am I – Siapa aku?


Dalam permainan ini, para pemain menebak 'siapa kah aku' yang disembunyikan oleh pemain pertama. Misalnya pemain pertama menjadi Yunus. Lalu pemain lain bisa bertanya,

"Apakah kamu tokoh dalam alkitab? Apakah kamu merupakan seorang Nabi", dan pertanyaan-pertanyaan lainnya yang dapat dijawab hanya dengan jawaban iya dan tidak saja. Sampai akhirnya seseorang bisa menebak "Yunus!"

### 4. Sedang apa ?

Permainan ini bisa jadi sangat panjang dan lama- tergantung kreatifitas para pemainnya. Pemain yang bisa dibagi ke dalam individual atau tim, memulai permainan ini dengan menyanyikan " Sedang apa, sedang apa sedang apa sekarang? " pemain berikutnya menjawab misalnya dengan " sedang makan, sedang makan, sekarang. Sekarang makan apa , makan apa sekarang?" pemain berikutnya melanjutkan dengan, " makan nasi, makan nasi, makan nasi sekarang. Sekarang nasi apa, nasi apa sekarang?" dan seterusnya. Lol. Permainan ini seru dimainkan dengan anak-anak.

Perjalanan yang panjang bisa juga jadi saat untuk bercerita dan mengenal lebih dekat satu sama lain. Manfaatkan waktu ini sebagai *quality time* (waktu yang berkualitas) satu sama lain selain liburan itu sendiri ya. *It's not about the destination, it's about the journey.*

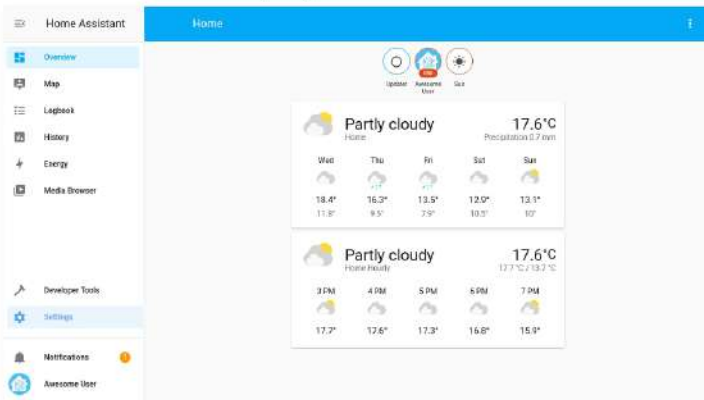


# Mengintegrasikan Perangkat ke Home Assistant

(Artikel ini adalah bagian 4 dari seri membangun DIY Smart Home)

Di artikel sebelumnya saya membahas instalasi *Home Assistant* di berbagai sistem komputer. Di artikel ini saya mengasumsikan bahwa pembaca sudah berhasil menginstal *Home Assistant* (HA), berhasil mengakses HA lewat *browser* (biasanya di `homeassistant.local:8123`), berhasil membuat akun saat pertama kali mengakses HA dan sudah mempunyai perangkat smart home yang ingin diintegrasikan dengan HA.

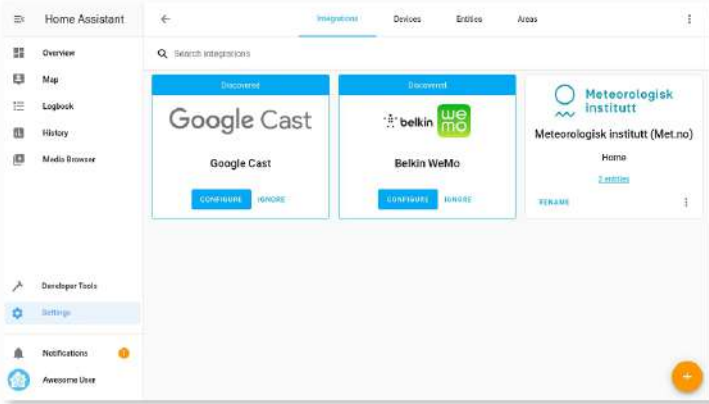
Ketika HA pertama kali diakses, selain diminta untuk membuat akun, HA juga akan menawarkan untuk mengintegrasikan perangkat-perangkat yang berhasil dideteksi secara otomatis oleh HA. Sebagai contoh, jika kita sudah mempunyai perangkat *Chromecast* dan perangkat itu dinyalakan maka HA akan otomatis mengidentifikasi *Chromecast* di jaringan kita dan menawarkan integrasi. Tentu saja, belum tentu semua perangkat bisa diidentifikasi secara otomatis dan belum tentu semua perangkat bisa langsung diintegrasikan. Sebagian perangkat memerlukan informasi tambahan yang harus ditambahkan secara manual.



Tampilan HA saat diakses lewat *browser* secara umum akan terlihat seperti gambar di atas. Tab *Overview* adalah tempat di mana perangkat atau sensor yang kita integrasikan akan ditampilkan statusnya. Jika perangkat kita adalah sensor suhu ruangan maka suhu yang terukur akan ditampilkan di *Overview*. Jika perangkat kita adalah smart switch untuk menyalakan lampu maka tombol *virtual* untuk mematikan/menyalakan lampu akan ditampilkan di *Overview*. Data dari perangkat yang terintegrasi tidak ditambahkan secara otomatis ke *Overview* tapi harus kita tambahkan secara manual dengan menggunakan “*Card*”. Ada berbagai jenis *Card* sesuai dengan fungsinya, ada *button Card* untuk menambahkan tombol *virtual switch*. *Sensor Card* untuk menampilkan data dari *sensor* atau *Picture Card* untuk menampilkan *image/video* dari kamera *CCTV*. Penjelasan lebih lengkap akan dibahas di artikel-artikel selanjutnya. Artikel ke-4 ini hanya akan membahas integrasi perangkat ke HA melalui aplikasi bawaan HA dan melalui aplikasi buatan user bernama *HACS*.

Di gambar di atas, kita bisa melihat ada tab “*Settings*” di pojok kiri bawah. Klik tab tersebut dan HA akan menampilkan berbagai pilihan setting. Klik “*Devices & Services*” dan HA akan menampilkan tab “*Integrations*”





Tab “Integrations”, sesuai namanya, adalah tab dimana kita bisa mengintegrasikan berbagai perangkat yang didukung oleh HA. Klik tombol “+” dan HA akan menampilkan berbagai macam merk atau produsen perangkat yang didukung. Cari merk perangkat yang kita punya dan ikuti langkah yang diminta atau isikan informasi tambahan yang diperlukan. Sebagai contoh, kebanyakan perangkat *smart home* yang dijual di toko online lokal menggunakan teknologi *Tuya*. Cari “*Tuya*” di tab dan HA akan menampilkan kolom-kolom informasi tambahan yang diperlukan seperti “*Country*”, “*Tuya IoT Access ID/Access Secret*”, “*Account*”, “*Password*”. Jika bingung apa dan dimana informasi itu bisa didapatkan, klik tombol “?” untuk informasi yang lebih detail. Setiap perangkat memerlukan cara atau informasi yang berbeda untuk diintegrasikan ke HA tapi jangan khawatir karena HA menyediakan dokumentasi yang cukup lengkap.

HA mendukung cukup banyak perangkat termasuk *vendor-vendor* besar tapi tentu saja tidak mencakup semua merk. Jika merk perangkat yang kita gunakan tidak didukung oleh HA, jangan kecewa dulu karena masih ada *HACS* (<https://hacs.xyz/>). Apa sih *HACS*? Sederhananya, *HACS* adalah kumpulan aplikasi untuk mengintegrasikan perangkat yang dibuat oleh user pribadi. Berbeda dengan aplikasi integrasi resmi HA yang didukung penuh dan terus dikembangkan, aplikasi di *HACS* dibuat oleh user dan karenanya tergantung pada pembuatnya untuk mengembangkan aplikasi itu. Misalnya, merk “A” tidak didukung oleh HA tapi ada *user* yang membuat aplikasi untuk “A” dan membagikannya di *HACS*. Setahun kemudian, merk “A” merubah protokol yang mereka gunakan untuk mengendalikan perangkat yang mereka buat. Aplikasi “A” di *HACS* tidak lagi bisa digunakan dan harus diperbaharui. Bisa jadi *user* yang membuat aplikasi “A” masih aktif dan bersedia memperbaharui aplikasi tersebut. Tapi bisa jadi juga user itu sudah tidak aktif dan karenanya aplikasi mandek dan tidak bisa digunakan lagi sampai ada pengembang lain yang mau memperbaharui.

Tidak ada merk “X” di *HACS*? Jangan putus asa dulu, coba cari di *website* resmi merk “X” karena ada kemungkinan mereka punya prosedur sendiri untuk mengintegrasikan perangkat mereka ke HA. Sebagai contoh, perangkat yang dibuat *Sonoff* diintegrasikan ke HA bukan melalui tab “Integrations” melainkan melalui tab “Add-ons” (tab *Add-ons* biasanya digunakan untuk menambahkan fitur baru, bukan untuk integrasi perangkat).

Selain cara di atas, masih ada solusi lain untuk merk yang sama sekali tidak didukung HA dan *HACS*. Misalnya, kita bisa mengganti *firmware* perangkat dengan *firmware* yang didukung HA atau bahkan merakit perangkat sendiri dengan fungsi yang kita inginkan dan bisa diintegrasikan ke HA. Selamat mencoba!

Oleh Ming Fat



# Caregroup Lest

We Care | We Share | We Love

*Komunitas yang Sehat untuk Tumbuh Bersama*

## Young Family

Caregroup	CGL	Hari	Waktu	Tempat	Tipe
Shema	Venus & Erni	Jum'at	19:00	Encep Kartawiria	Hybrid
Living Stones	Larisa Siladharna	Kamis	18:00	The House	Onsite (2mgg sekali)
CBF2	Teddy TS	Jumat	19:00	The House	Onsite
Dunamis	Harry & Ivana	Jumat	19:00	Sumber Endah	Onsite
Eunoia	Irvan Rita	Jumat	19:00	Taman Mimosa	Online & Onsite
Faithful Heart	Natanael & Rini	Jumat	19:00	Singgasana	Onsite
Immanuel	Butche & Ria	Jumat	19:00	Mekarwangi	Online & Onsite
One Heart Care Group	Edwan	Jumat	19:00	Hegarmanah	Online & Onsite
pondok mutiara	Yanto & Elsa	Jumat	19:00	Cimahi	Online
Protos Gen Neo	Tommy dan Irin	Jumat	19:00	Pasteur	Online & Onsite
Pure Heart	Bubun dan Davinna	Jumat	19:00	TKI III	Onsite
Shalom	Rocky Sudhanta	Jumat	19:00	Sultan Tirtayasa	Onsite
Protos Gen X	Edison	Jumat	19:00	Budi Indah	Onsite
Joyful Heart	Ega & Festyana	Jumat	19:00	Paskal Hyper Square	Online & Onsite
Big Heart	Jerry Kasenda	Jumat	19:00	Budi Asih	Online & Onsite
KBP 2: Metanola	Raymond Wikono	Jumat	19:00	Subanglarang KBP	Online & Onsite
KBP3	Eddy Tanudarma	Jumat	19:00	Candra Buana KBP	Hybrid
Gratefulheart	Gamaël T anusaputra	Rabu	19:00	The House	Onsite
Gatsu	Novandri Lusia	Rabu	19:00	Gatot Subroto	Online
Stone Hill	Gail & Wandy	Rabu	19:30	The House	Online & Onsite
B'seder	Uchie	Rabu	16:00	The House	Onsite
Singgasana	Jonathan Kasmin	Sabtu	09:00	Singgasana	Online & Onsite
Unity 6	Steven Hilman	Sabtu	18:00	Tampomas	Onsite
Good News	Erna Evelina NS	Sabtu	18:30	The House	Online & Onsite
Turning Point	Ricky	Selasa	19:00	Setra Duta	Online & Onsite
Reach Out	Tommy & Prisyta	Selasa	19:00	The House	Onsite
Fulfilled	David & Michelle	Selasa	19:30	The House	Onsite
Soaring	Sylvia Sutedja	Selasa	16:00	Disesuaikan	Onsite
Ohana	Erick Victorian	Selasa	19:00	Disesuaikan	Online & Onsite
CBF1	Kenny & MeiLie	Senin	18:00	Setiabudi Regensi	Onsite
Our Home Cimbeluit	Hong sioe Ling	Selasa	10:00	Sangkuriang Dago	Onsite

## Senior

Caregroup	CGL	Hari	Waktu	Tempat	Tipe
True Hope	Claudia & Yoel	Jumat	19:00	Cipunegara	Online & Onsite
Paramon	Tommy & Sri	Jumat	19:00	Parakan Muncang	Online
Unity5	Indra & Souw Mie Tin	Jumat	19:00	Wangsareja	Onsite
Our Home	Ernie Gunawan	Jumat	19:30	Taman Holis	Online & Onsite
Unity one	Pak Tony	Kamis	19:00	The House	Onsite
Unity 2	Suiman Bunyamin	Kamis (2 Mgg sekali)	19:30	Saad	Hybrid
Sola Gratia	Medhi Widjaja & Ruth Paulina	Selasa	19:30	Online	Online
Caregroup Mandarin	Ps Honey Lembong	Selasa	10:00	Setrasari	Onsite





# Caregroup List

We Care | We Share | We Love  
*Komunitas yang Sehat untuk Tumbuh Bersama*

## Teen

Caregroup	CGL	Hari	Waktu	Tempat	Tipe
Judah	Marcell Kelvin	Sabtu	10.00	The House	Onsite & Online <small>(2 minggu sekali)</small>
Upperroom	Michelle, Noviana	Jumat	19.00	Online	Online
Lighthouse	Amanda & Clairine	Sabtu	13.00	The House	Onsite & Online <small>(2 minggu sekali)</small>
Manna	Steven Margono & Susanti Amelia	Sabtu	12.30	The House	Onsite & Online
Forerunner	Andreas Christian & Celine Natalia	Sabtu	13.00	The House	Onsite & Online
Neos	Christoffer Bryan & Vanessa Thenu	Sabtu	13.00	The House	Onsite

## Single - YP

Caregroup	CGL	Hari	Waktu	Tempat	Tipe
The Ark (college)	Dianta Hasri, Anestasia	Jumat	19.00	The House	Onsite & Online
Ignite (college)	Rico Helvid Adrian	Jumat	19.00	The House	Onsite & Online
Goodness	Leonardo & Galuh	Jumat	19.00	Cileunyi	Online
Chainbreaker	Stefanus Wi & Yolanda Calista	Kamis	19.00	TKI V	Onsite
prama	Olivia	Kamis	19.00	Ahmad Yani	Online
authentic	Ovi	Kamis	19.00	Gatot Subroto	Online
Sollus (college)	Joshua Arintadi Halim, Elsie	Rabu	18.00	The House	Onsite & Online
Qualified	Marcell Kelvin & Clara Christy	Rabu	19.00	The House	Onsite & Online
God'S Grace	Yoel Kenneth	Rabu	19.00	The House	Onsite
Caregroup Online	Rico	Rabu	19.00	Online	Online <small>(2 minggu sekali)</small>
Saint (college)	Mellisa, Bryan yehezkiel	Sabtu	15.00	The House	Online & Onsite
Fruitful	Ian Allen & Oktavianti	Selasa	19.30	Bandung Barat	Online & Onsite
inside out	Billy Guyana W & Cynthia	Selasa	19.00	The House	Onsite
Living Hope	Christian Clei & Sandra	Selasa	19.00	The House	Online & Onsite
Cultivate	Gloria Setia Utama	Selasa	19.30	The House	Online & Onsite
Faith factor	Ute	Selasa	19.30	The House	Online & Onsite
College Online	Indra Simorangkir	Jumat	19.30	Online	Online <small>(2 minggu sekali)</small>

## Single - Young Family

Caregroup	CGL	Hari	Waktu	Tempat	Tipe
Journey of Faith	Frederick Fransjaya	Jumat	19.00	The House	Hybrid
Covered	Mike Kusika & Nina Kusika	Jumat	19.00	The House	Onsite
Blessed miracle	Dicky	Kamis	19.00	Singgasana	Online
Breakthrough	Adrian Dharmawan	Rabu	19.00	The House	Online & Onsite
Level Up	Putra Agung & Kathia	Rabu	19.00	The House	Onsite
Overflow	Ivana & Ricky	Rabu	19.00	The House	Online & Onsite
Peniel 2	Andrew Tjahjadi & Shirley Tjahjadi	Rabu	19.00	The House	Onsite & Online <small>(every 2 weeks)</small>



# Bank Account & Persembahan

Bagi Bapak/Ibu/Sdr/Sdri yang rindu menabur dapat menyalurkan Persembahannya melalui Rekening:

## PERSEMBAHAN & PERSEPULUHAN

BCA cabang BTC  
ACC. NO. 5140347771

Atas nama  
IFGF GISI



## PERSEMBAHAN DPW

BCA cabang LINGKAR SELATAN  
ACC. NO. 4533028180

Atas Nama  
IFGF GISI DPW JABAR

## PERSEMBAHAN DIAKONIA

BCA cabang ASIA AFRIKA  
ACC. NO. 0083889770

Atas Nama  
ALEX FERDINAND SANTOSO

Informasi selanjutnya dapat menghubungi  
SEKRETARIAT IFGF BANDUNG

WWW.IFGFBANDUNG.ORG //  @IFGFBDG





BANDUNG

# Pelayanan Jemaat

Konseling, Kunjungan, Pengudusan Rumah, Baptisan Air, Pernikahan  
Penyerahan Anak, Diakonia, Rumah Sakit, Kedukaan / Pemakaman

## BAPTISAN AIR

- Syarat:
- Lulus Kelas Discipleship Journey I "COME"
  - Mengisi Formulir Baptisan
  - Membawa Pakaian Ganti

## DEDIKASI ANAK

- Syarat:
- Mengisi Formulir Penyerahan Anak
  - Fotokopi Akta Kelahiran Anak

## PERNIKAHAN

Syarat:

- Salah satu Calon pengantin adalah Jemaat IFGF Bandung
- Lulus Kelas Dicipleship Journey "COME"
- Aktif dan bergabung di Caregroup min. 3 Bulan
- Mengikuti Wawancara Pra-nikah
- Mengisi Formulir Pernikahan
- Membawa Berkas yang telah di Fotokopi pada saat Wawancara Pra-nikah berupa:
  1. Pas Foto Berdampingan 4x6 (2 Lembar)
  2. Fotokopi KTP Masing-masing
  3. Fotokopi Kartu keluarga masing-masing
  4. Fotokopi Akta Kelahiran masing-masing
  5. Fotokopi Sertifikat Baptis Selamat masing-masing
  6. Fotokopi Surat Keterangan Belum pernah menikah dari kelurahan (bagi yang belum pernah menikah)
  7. Fotokopi Surat kematian atau sejenisnya ( bagi yang sudah pernah menikah)
- Membuat surat persetujuan menikah dari orang tua masing-masing dan di tandatangani di atas materai Rp. 10.000,-
- Mengikuti Konseling Pra-nikah dengan waktu yang telah ditentukan (min.6 bulan sebelum Hari Pernikahan & Pendaftaran Konseling melalui Caregroup Leader)

IFGF

# SUNDAY SERVICES

## GENERAL SERVICE

**08 AM < 10 AM < 12 PM**  
Onsite & Online      Onsite      Onsite

## TEENS SERVICE

**08 AM < 10 AM**  
Onsite & Online      Onsite

## KIDS SERVICE

**08 AM < 10 AM**  
Onsite      Online & Onsite

## IFGF WOMEN

THU // 07.30 PM  
VIA ZOOM

## WOMEN SENIOR

WED // 10.00 AM  
R. MERCY

## THE HOUSE CONVENTION HALL 4TH FLOOR

Paskal Hyper Square Blok J  
Jl. Pasir Kaliki No. 25 - 27  
Bandung - 40172  
INDONESIA

   IFGF Bandung

[www.ifgfbandung.org](http://www.ifgfbandung.org)

**ALIVE**  
IN CHARACTER